

# Stile

Pavimenti d'arredo in pvc



## Collezione 2024



Stile è il pavimento SPC dotato di incastro i4F con sistema di chiusura ad angolo per il lato lungo e chiusura 3L TripleLock per il lato corto. Stile formato doge e piastrella si propone con strato d'usura 0,40 e 0,55 mm. Ha proprietà insonorizzanti, è antiscivolo, antibatterico, ed è molto confortevole al calpestio.



## **S**tile SPC a click 0,40 - 0,55

L'evoluzione dei pavimenti vinilici destinati all'interior design di abitazioni e locali ad uso professionale, anche a traffico elevato.

I decorativi si ispirano ai colori del parquet con legni sbiancati, tinte e colori naturali, più colorazioni effetto pietra.

Stile è un pavimento certificato in classe di destinazione d'uso abitativo **23** fino a quella commerciale\industriale **33-42**.



Stile ha un'ampissima gamma di utilizzi, anche nei locali ove è richiesta la resistenza al fuoco, in quanto classificato **Bfl-s1**



Stile è antimicrobico  
Antiscivolo R10  
Insonorizzante -22 dB  
Privo di emissioni di formaldeide E1



*Stile ha il trattamento PUR  
Stile ha ottima stabilità dimensionale  
Stile è facile da igienizzare*

---

# **S**tile rispetta l'aria che si respira

Stile è prodotto totalmente in Europa, è in regola con la certificazione CE, le euronormative e anche con la **Health Safety** per le emissioni di sostanze volatili nell'aria.




E' prodotto con grande attenzione alla materia prima utilizzata e ai processi di lavorazione, per poter assicurare una pavimentazione ad uso interno che dia garanzia di qualità.

Stile è esente da solventi, ftalati, PCP, ed è classificato E1 per le emissioni di formaldeide.


La superficie di Stile è protetta dal trattamento tecnologicamente avanzato **PUR** indurito ai **raggi UV** che sfrutta il rinforzo reticolato poliuretano e assicura maggiore durezza. La superficie combina grande facilità di pulizia ad un'eccellente resistenza all'abrasione. Stile non necessita di ulteriori trattamenti di superficie per tutta la durata del prodotto.




*Stile è trattato antimicrobico  
Stile è waterproof EN13553  
Stile è per uso abitativo e professionale*




DM 01  
PK 01  
OL




DM05  
PK05  
DA




DM02  
PK02  
LA




DM06  
PK06  
BO




DM03  
PK03  
BR



DM07  
PK07  
EL




DM04  
PK04  
SA




DM08  
PK08  
TU




*Stile DM - Strato d'usura 0,40*  
*Stile PK - Strato d'usura 0,55*




DM10  
PK10  
WA




DM15  
PK15  
JO




DM11  
PK11  
DR




DM16  
PK16  
TA



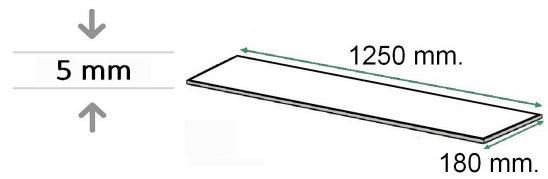
DM13  
PK13  
RE



DM17  
MA



DM14  
PK14  
DO





## **S**tile Tile 40 effetto pietra

Il nucleo rigido (Stone Polymer Composite) è molto più durevole e stabile. È un'ottima scelta anche per le superfici con riscaldamento a pavimento. È realizzato con materie prime rispettose dell'ambiente. È composto al 100% da ingredienti riciclati e il suo utilizzo comporta un impatto ecologico inferiore. Il pavimento può essere pulito velocemente e facilmente. Nessun batterio o germe può penetrare attraverso la sua superficie.

**STILE TILE 40** - SPC formato piastrella fornisce un'esperienza visiva perfetta nell'aspetto e nella soluzione tecnica. Inoltre è perfettamente in linea con la nostra filosofia SafeEco.

**STILE TILE 40** - SPC formato piastrella è un pavimento d'arredo adatto per molteplici utilizzi. Classificato per destinazione l'uso  
23 abitativo  
31 commerciale




*Stile è trattato antimicrobico  
Stile è waterproof EN13553  
Stile è per uso abitativo e professionale*




STILE  
TILE 40  
HOD



STILE  
TILE 40  
LUW



STILE  
TILE 40  
MYR



STILE  
TILE 40  
ROY



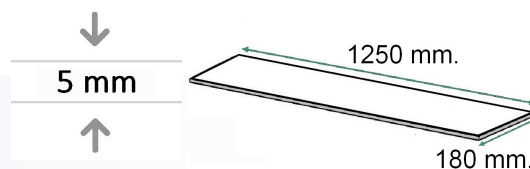
**STILE TILE 40** ha una ottima stabilità dimensionale. La sua resistenza ai prodotti chimici è in accordo con la normativa EN ISO 26987.

E' un pavimento adatto anche per bagni, cucine, spogliatoi.

Perfetto sia nelle abitazioni che nei locali a uso commerciale, come camere di hotel, negozi, uffici e anche locali pubblici dove è necessaria la certificazione di reazione al fuoco Bfl s1

## STILE 0,40 DM

Pavimento SPC con superficie woodline



### Dimensioni

Dimensioni	Normativa	Unità	Risultato
Lunghezza	EN ISO 24342	mm.	<b>1250</b>
Larghezza	EN ISO 24342	mm.	<b>180</b>
Spessore totale	EN ISO 24346	mm.	5,00 ca.
Strato di usura	EN ISO 24340	mm.	0,40 ca.
Peso doga	EN ISO 23997	Kg.\cad.	1,68 ca.
Peso a mq.	EN ISO 23997	kg\m <sup>2</sup>	7,80 ca.

### Logistica

Scatole	Pallet
12 doghe = 2,70 mq.	60 scatole = 162 mq.

Peso scatola	Peso pallet
21,06 Kg.	1263,60 Kg.

### Spessore 5 mm. strato di usura 0,40




#### Composizione:

1. Trattamento PUR
2. Strato d'usura mm. 0,40
3. SPC
4. Materassino integrato

## STILE 0,55 PK

Pavimento SPC con superficie woodline



### Dimensioni

Dimensioni	Normativa	Unità	Risultato
Lunghezza	EN 427	mm.	<b>1250</b>
Larghezza	EN 427	mm.	<b>180</b>
Spessore totale	EN 428	mm.	5,00 ca.
Strato di usura	EN 428	mm.	0,55 ca.
Peso a doga	EN 430	Kg.\cad.	2,22 ca.
Peso a mq.	EN 430	kg\m <sup>2</sup>	9,90 ca.

### Logistica

Scatole	Pallet
10 doghe = 2,168 mq.	40 scatole = 86,67 mq.

Peso scatola	Peso pallet
21,46 Kg.	858 Kg.

### Spessore 5 mm. strato di usura 0,55




#### Composizione:

1. Trattamento PUR
2. Strato d'usura mm. 0,55
3. SPC
4. Materassino integrato



# STILE TILE 40

Pavimento SPC con **superficie effetto pietra**



## Dimensioni

Dimensioni	Normativa	Unità	Risultato
Lunghezza	EN ISO 24342	mm.	<b>620</b>
Larghezza	EN ISO 24342	mm.	<b>310</b>
Spessore totale	EN ISO 24346	mm.	5,00 ca.
Strato di usura	EN ISO 24340	mm.	0,40 ca.
Peso doga	EN ISO 23997	Kg.\cad.	1,48 ca.
Peso a mq.	EN ISO 23997	kg\m <sup>2</sup>	7,80 ca.

## Logistica

Scatole	Pallet
10 piastrelle = 1,922 mq.	60 scatole = 115,32 mq.

Peso scatola	Peso pallet
15,00 Kg.	900 Kg.

## Spessore 5 mm. strato di usura 0,40



### Composizione:

1. Trattamento PUR
2. Strato d'usura mm. 0,40
3. SPC
4. Materassino integrato

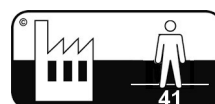

# Scheda Tecnica

**STILE DM 0,40**
**STILE PK 0,55**

Caratteristiche	Normativa	Unità	Risultato	
Classificazione al fuoco	EN 13501-1	classe	Bfl-s1	
Assorbimento acustico	EN ISO 717-2	dB	21 dB	
Solidità alla luce	EN ISO 105-B02	livello	grado 6	
Resistenza improntabilità	EN ISO 24343	mm.	max 0,1	
Resistenza alla deformazione	EN ISO 23999	%	± 0,25 %	
Curvatura massima	EN ISO 23999	mm.	2,00	
Resistenza ai prodotti chimici	EN ISO 26987	-	Alta resistenza	
Resistenza termica	EN 12667	m <sup>2</sup> k\W	0,15	
Resistenza all'usura	EN 660-2	gruppo	T	
Resistenza all'abrasione	ISO 9352	mg\1000re	max. 250	
Resistenza al calpestio	EN 13329	giri	min. 1200 giri	
Classificazione antiscivolo	EN 13893	classe	DS	
Resistenza sedie a rotelle	EN ISO 4918		compatibile con rotelle adeguate	
	DIN 51130	classe	<b>R10</b>	
Tipologia d'incastro			i4F	
Certificazione d'uso	EN ISO 10874	classe	32\41	33\42

## 5 punti di forza

Protezione PUR  
Design accurato  
SPC - Rigido Core  
Sistema d'incastro calibrato  
Materassino incorporato



- Antiscivolo R10
- Materassino integrato
- Insonorizzante
- Antibatterico
- Per ambienti abitativi e professionali
- Compatibile con riscaldamento a pavimento seguendo le istruzioni
- Esente da ftalati e solventi
- Impermeabile
- Facile e preciso da installare
- Facile da pulire e igienizzare
- Confortevole al calpestio
- Posa in opera mediante incastro a click i4F
- Battiscopa di finitura coordinato



**Tempi di consegna dall'ordine circa 15-20 giorni**

S

tile SPC a click 0,40 - 0,55  
Per abitazioni e locali commerciali





Distribuzione Italia  
Nanni Giancarlo & C.  
Via Bizzarri 1 a/b z.i. Bargellino  
40012 Calderara di Reno (BO)  
Tel. 051 728832 Fax 051 727063  
[www.nannigiancarlo.com](http://www.nannigiancarlo.com)

Rivenditore Autorizzato